
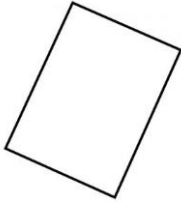




TINTA INVISIBLE CON ZUMO DE LIMÓN

MATERIALES	
Bastoncillo de algodón	
Hoja de papel en blanco	
Vela	
Limón	

PASOS A SEGUIR	
PASO 1: Cogemos un bastoncillo y lo mojamos en zumo de limón. Y escribimos.	
PASO 2: Lo dejamos secar.	
PASO 3: Acercamos el papel a la vela (no acercar demasiado para no quemar el papel).	
PASO 4: Observamos cómo va apareciendo todo aquello que hemos escrito.	

Explicación: El ácido cítrico del limón hace que las letras se conviertan en visible cuando le acercamos una fuente de calor (valor).