








TORTITAS DE AVENA Y PLATANO



INGREDIENTES	
2 PLÁTANOS	
2 HUEVOS	
100 GR DE COPOS DE AVENA	
1 CUCHARADITA DE CANELA	
ACEITE	

PASOS A SEGUIR

<p>1. EN UN BOL PONER LOS DOS PLATANOS Y CHAFARLOS CON UN TENEDOR.</p>		
<p>2. AÑADE LOS DOS HUEVOS Y MEZCLALOS, AÑADIENDO TAMBIÉN LA CANELA.</p>		
<p>3. AGREGA LOS COPOS DE AVENA Y VOLVER A MEZCLAR.</p>		
<p>4. EN UNA SARTEN CON UN POCO DE ACEITE AÑADIR UNAS BOLITAS DE LA MEZCLA Y DARLES FORMA REDONDEADA.</p>		
<p>5. PARA TERMINAR PONLE ENCIMA ALGUNA FRUTA A TU GUSTO.</p>		

¡¡A DISFRUTAR!! BUEN PROVECHO