
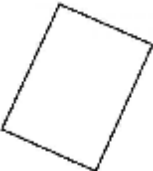



# CÓMO HACER COOKIES DE CHOCOLATE




## Ingredientes

3 tazas de harina		1 bolsa de chips de chocolate	
2 tazas de azúcar		Una cucharadita de vainilla	
125g de mantequilla		Un poquito de sal	
2 huevos		Una cucharadita de levadura	

## Utensilios:

Cuenco	Papel de hornear	Horno
		

## Pasos:

<p>1. Pon todos los ingredientes en el bol y mézclalos</p>	
<p>2. Ve cogiendo trocitos de masa y déjalos sobre el papel de horno, un poco separados</p>	
<p>3. Pide a un adulto que te ayude a meterlas en el horno para cocinarlas (aproximadamente 8 minutos)</p>	
<p>4. Ahora tienes unas deliciosas galletas de chocolate que puedes compartir con tu familia!</p> 	